自然の光と風を取り入れ、光調整で室内はさらに快適。

今までの目隠しルーバーでは果たせなかった機能を実現。
可動させなくても、採光・通風・日よけ機能を満たし、外の様子も見ることが出来る新感覚の目隠しルーバーです。

高級感あふれるシンプルデザイン

建物の外観を損なわないシンプルなデザイン。
アルミ化粧パネルにパンチング加工を施すことで、高級感のある多機能性向上を実現しました。

シルエットの映り込みを軽減

昼夜共にアルミ化粧パネルと樹脂パネルの複合によりシルエットの映り込みを軽減します。

〈昼のシルエット〉

〈Before:夜間取付け前〉



〈After:夜間取付け後〉

直射日光は遮り室内を明るく

アルミ化粧パネルで直射光を遮り、パンチング孔から漏れた光は裏面の樹脂パネルで拡散します。室内に暗い印象を与えずに明るいイメージに。



〈Before:取付け前〉



〈After:取付け後〉

優れた通風性能で快適な室内

アルミ化粧ルーバーのパンチング孔により、爽やかな自然の風を取り入れることが出来ます。

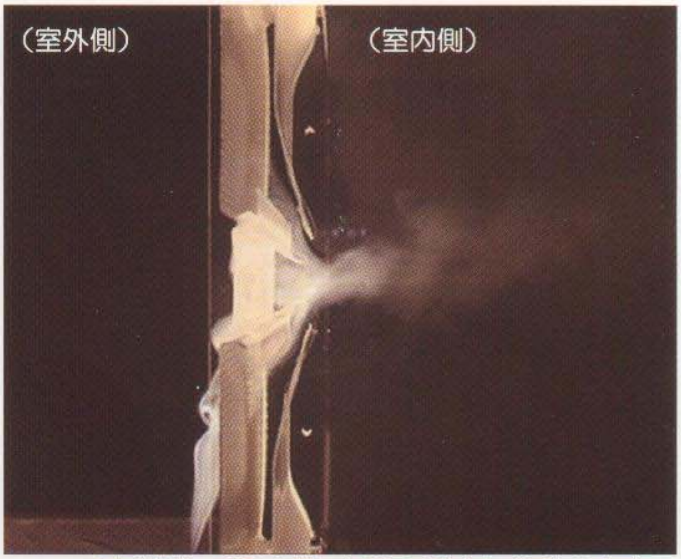

※立地条件・間取り等により風量は大きく異なります

省エネ対策でECO

夏の強い直射日光や西日を遮り、通風することにより省エネ対策に役立ちます。

外からは目隠し内からは視認機能

昼夜共に内部を覗き見ることは出来ません。
昼間は室内側のスリット部分から外部を確認することが出来ます。

清掃・メンテナンスも簡単

フラットな形状なので簡単に拭き掃除が出来ます。
裏面の樹脂が汚れた場合はサイドのたて枠を外し、樹脂パネルを抜き取って掃除が可能です。

カラーバリエーション

ホワイト（W）

ステンカラー（S）

断面形状

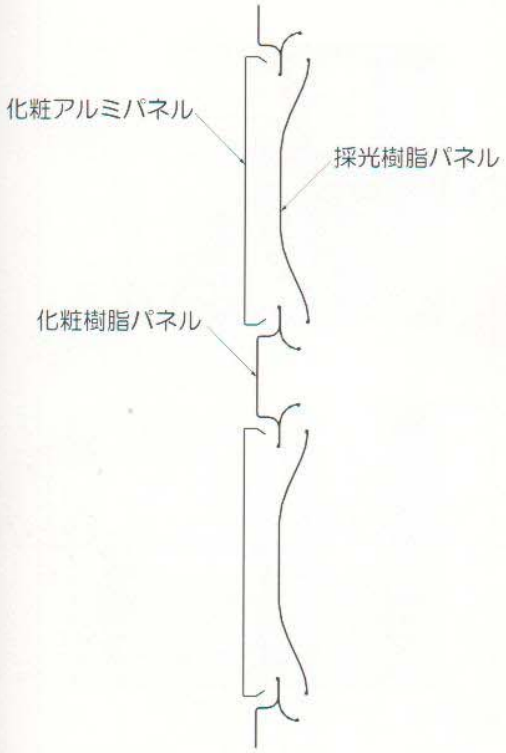

規格表

製品サイズ		対応可能面格子寸法	
品番	幅(W)×高さ(H)	採寸幅(W)	採寸高さ(H)
W-01	505×1,073	255~505	~1,043
W-02	740×1,073	506~740	~1,043
W-03	880×1,258	741~880	~1,228
W-04	505×888	255~505	~858
W-05	740×888	506~740	~858

オーダーサイズ対応表

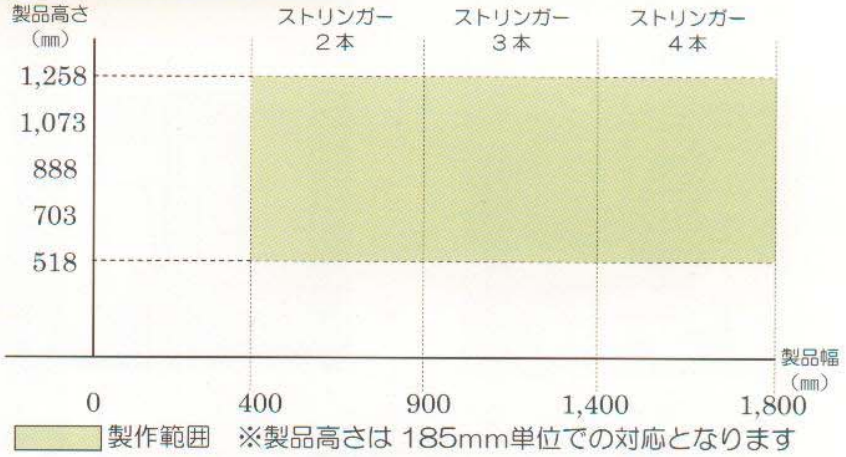

採寸方法

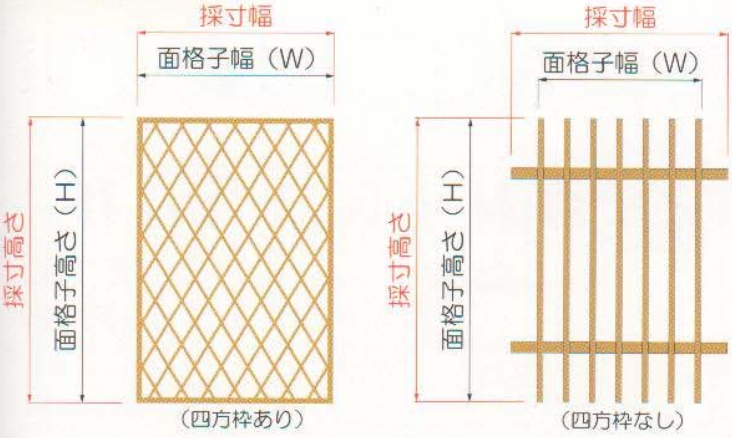

※表示の絵はクロス格子・たて格子の例です。その他の格子タイプも同様の方法で採寸してください

オーダーサイズ製品の寸法決定方法

※採寸寸法が、上記規格表の対応可能面格子寸法に適合しない場合

・**製品幅寸法の決定方法**

採寸幅+100㎜

・**製品高さ寸法の決定方法**

採寸高さより大きな寸法を下記より選択

518㎜、703㎜、888㎜、1,073㎜、1,258㎜

例）採寸幅 1,182mm、採寸高さ 959mmの場

製品幅：1182mm+100mm＝1,282mm

製品高さ：959mmより大きな寸法＝1,073mm

あらゆる窓での不安を

安心・快適をサポート

子供が誤ってロックし、バルコニーに
閉め出されたことはありませんか？

外に出ていても、室内から
サッシの鍵が出来ません。

バルコニーでの
閉め出し

レバー上向き

窓の隙間
ロックで

補助のカギになるので2重ロック。
不法侵入者へ、ＬＥＤが光り威嚇、
アラーム音で警告します。

泥棒は**ガラス**を**割**って入る
ことが多いって知っていますか？

光で威嚇 **ＬＥＤ＆アラーム** 音で警告

解消します



と5cm又は8cmで
きます。

換気するとき、鍵が出来ないのは
不安ではありませんか？

ペットが外に逃げ出したり、
高齢者の思わぬ行動が心配。

レバー下向き

室内のイヤな**臭**いが気になる。



窓の鍵プラス
補助の**カギ**になる。

レバー下向き

解除

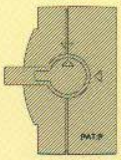

レバー横向き

レバー操作で3つの機能が
切り替えできます



警戒スイッチを入れると
LED＆アラームが作動します

ハイグレードタイプ　取付位置　及び　取付条件

<はじめに>
両面テープで貼り付ける前に本商品の取付ける位置を確認してください。
※上部のガラス面に取付けることをお勧めします。

<<ガラス面に取付ける場合>>
・室外側たてサッシと室内側たてサッシの隙間が、2mm以上に対応します。
・室外側ガラス面と室外側たてサッシの引き違い隙間が、5mm以上に対応します。

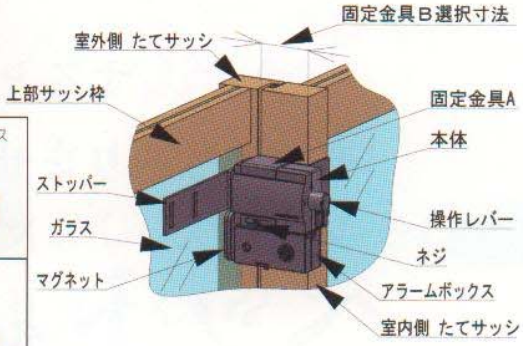

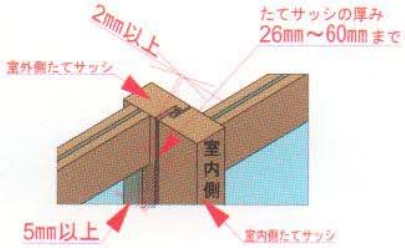

各部の名称と付属部品

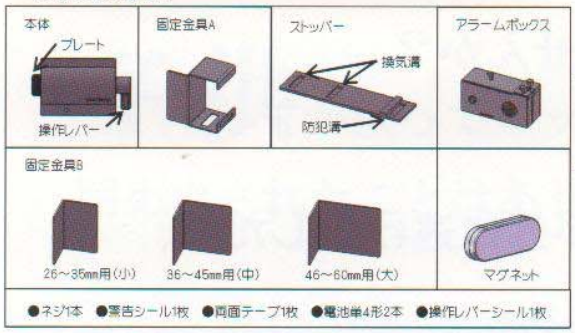

スタンダードタイプ　取付位置　及び　取付条件

<はじめに>
両面テープで貼り付ける前に本商品の取付ける位置を確認してください。
※上部の方に取付けることをお勧めします。

<<ガラス面に取付ける場合>>　※ハイグレードタイプ同様

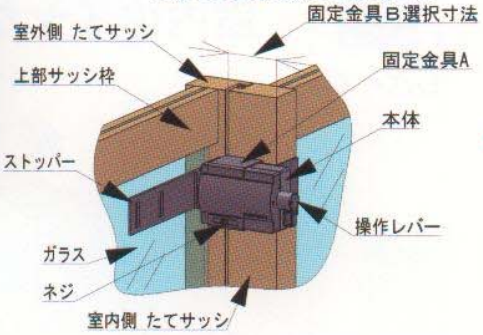

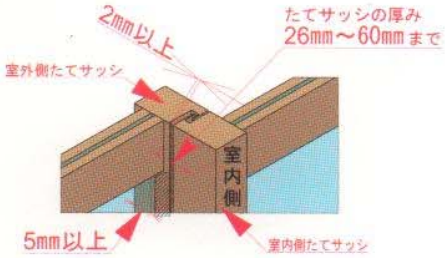

各部の名称と付属部品

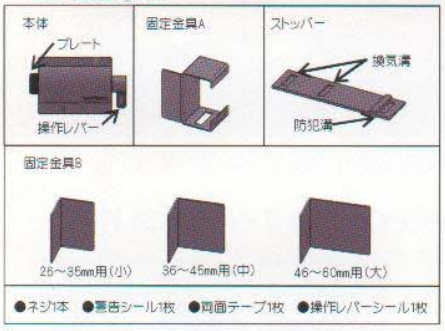

<上部サッシ枠面に取付ける場合>
・室外側たてサッシと室内側たてサッシの隙間が、2mm以上に対応します。
・室外側上部サッシ枠面と室外側たてサッシの引き違い隙間が、5mm以上に対応します。

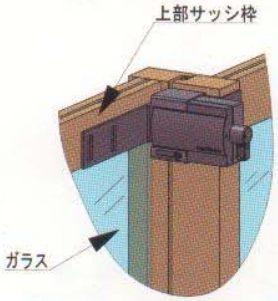

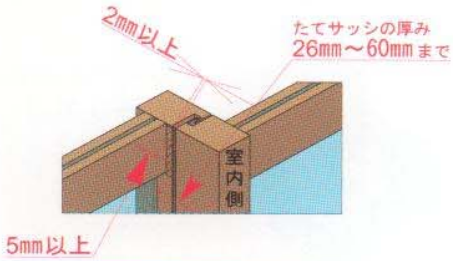

事前にご確認ください
※サッシの形状などが取付け条件を満たしているのかお確かめください。
※サッシとサッシの隙間にパッキンなどがある場合、ご使用いただけません。
※本体が室外側たてサッシに当たり、窓のすれ違いが出来ない場合がありますのでご注意ください。

ご注意
●本品は防犯向上を意図した商品ですが、防犯はお客様のご注意、ご配慮に代わるものはございません。万一の事故、破損、犯罪、トラブル等が発生いたしましても、当社は一切の補償、弁償等は行いません。ご理解頂きますようお願い致します。●窓の形状等により取付け出来ないことがあります。●凸凹の大きい衣装ガラスには一部取付けできない場合があります。●2枚サッシの間が5mm以上必要です。●故障の原因になりますので、風呂場・野外等水気の多い場所ではご使用にならないで下さい。●ペットの大きさによっては換気の隙間を通り抜けることがありますが、当社は一切の責任を負いかねますので予めご了承下さい。●開封時に透明のカバーやホッチキスの針等で手を傷付けないようご注意下さい。●法律上の請求の原因の種類を問わず、いかなる場合においても製品の使用又は使用不能から生ずる二次的損害(人、ペット、事業利益の損失、事業の中断、他の機器や部品に対する損傷、事業情報の損失、又はその他の金銭的損害を含む)に関して当社は一切の責任を負いかねますので予めご了承下さい。

MORISON 森村金属株式会社

本社営業部　〒578-0912　東大阪市角田1-8-1　TEL(072)962-7321　FAX(072)965-6954
東京営業所　〒104-0032　東京都中央区八丁堀3-6-6 AADO(アド)KYOBASHIビル8F　TEL:(03)3552-0191　FAX(03)3552-0190
名古屋営業所　〒454-0826　名古屋市中川区小本本町1-13 シェルクレイル503号　TEL:(052)369-2247　FAX:(052)369-2248
本社工場　〒578-0912　東大阪市角田1-8-1
関東工場　〒286-0225　千葉県富里市美沢7-7
ホームページ　http://www.morison.co.jp
Eメール　mail@morison.co.jp

お客様サービスセンター
通話料無料　0120-267-762
受付時間／月～金曜日　AM9:00～PM5:00(土・日・祝は除く)